

に幅広く対応しています!!

本体仕様

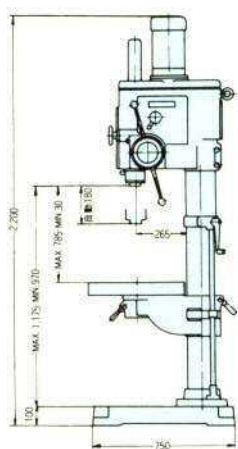
仕様	機種名	YD2-53	YD2-55	YD3-65N	YD5-65N	
能力	最大振り	530mm	550mm	650mm	650mm	
	穴あけ能力 (S45C)	40mm	40mm	50mm	60mm	
	(FC25)	40mm	50mm	50mm	60mm	
	ねじ立て能力 (S45C)	M20	M24	M30	M48	
	(FC25)	M24	M30	M36	M55	
	中くり能力 (S45C・FC25)	—	—	120mm	120mm	
主軸	主軸端からテーブル上面までの距離	30~785mm	30~755mm	135~795mm	105~765mm	
	主軸端からベース上面までの距離	970~1,175mm	915~1,135mm	965~1,215mm	935~1,185mm	
	上下移動距離 (自動)	180mm	180mm	250mm	250mm	
	(手動)	205mm	220mm	250mm	250mm	
	テーパ穴	M.T.No.4	M.T.No.4	M.T.No.4	M.T.No.5	
	回転速度変換数	6段	12段	12段	12段	
	回転速度	(50Hz)	75, 130, 230, 400, 715, 1,260r.p.m.	60, 85, 110, 135, 185, 235, 340, 440, 575, 740, 960, 1,270r.p.m.	62, 83, 110, 150, 200, 270, 345, 455, 625, 820, 1,100, 1,500r.p.m.	41, 55, 73, 100, 135, 180, 230, 305, 415, 545, 735, 1,000r.p.m.
		(60Hz)	90, 160, 280, 485, 860, 1,515r.p.m.	75, 100, 130, 165, 215, 285, 405, 530, 690, 890, 1,150, 1,525r.p.m.	75, 100, 135, 180, 240, 325, 415, 545, 745, 980, 1,300, 1,800r.p.m.	50, 66, 90, 120, 160, 215, 275, 365, 495, 655, 865, 1,200r.p.m.
	送り量変換数	3段	3段	6段	6段	
	自動送り量	0.08, 0.16, 0.26mm/rev.	0.10, 0.20, 0.30mm/rev.	0.05, 0.10, 0.15, 0.20, 0.30, 0.40mm/rev.	0.05, 0.10, 0.15, 0.20, 0.30, 0.40mm/rev.	
テーブル	作業面の大きさ (直径)	510mmφ	510mmφ	600mmφ	600mmφ	
	上下移動距離	550mm	500mm	410mm	410mm	
	T溝 (呼び寸法)	16mm	16mm	18mm	18mm	
ベース	作業面の大きさ (幅×奥行)	420×750mm	500×900mm	540×940mm	700×1,000mm	
電動機	主軸電動機	1.5kw-4P	1.5kw-4P	2.2kw-4P	ブレーキ付3.7kw-6P	
	高さ	2,200mm	2,200mm	2,370mm	2,490mm	
据付	所要床面積 (幅×奥行)	620×950mm	800×1,200mm	1,000×1,300mm	1,000×1,300mm	
	重量	500kg	650kg	850kg	950kg	
特殊仕様		①6ポールモーター ②クーラントポンプ	①AUTO-55ユニット取付 ②6ポールモーター ③クーラントポンプ ④主軸上限送り出し信号	①AUTO-Eユニット取付 ②6ポールモーター ③クーラントポンプ ④主軸上限送り出し信号 ⑤自動送り量12段変速	①AUTO-Eユニット取付 ②クーラントポンプ ③主軸上限送り出し信号 ④自動送り量12段変速	

※仕様は予告なく変更する場合がありますので、あらかじめご了承ください。

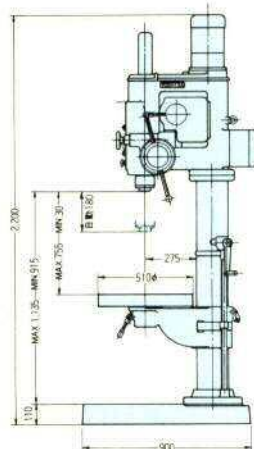
主要寸法図

外形図

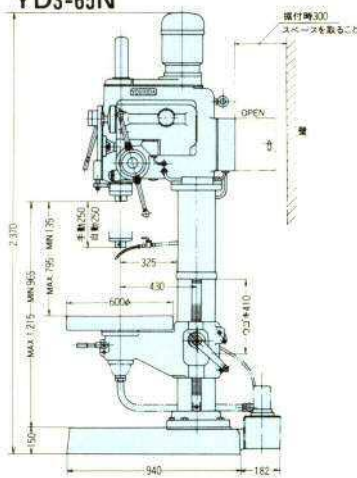
YD2-53



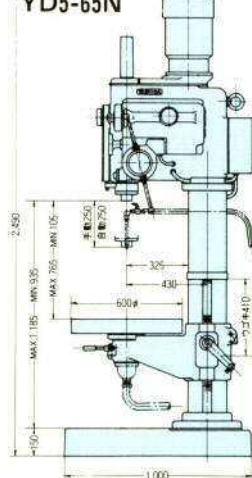
YD2-55



YD3-65N



YD5-65N



基礎図

